



Τακτικό Ευρωβαρόμετρο 96
Χειμώνας 2021 - 2022

Η Κοινή γνώμη στην Ευρωπαϊκή Ένωση

Εθνική Έκθεση ΚΥΠΡΟΣ

Έρευνα Πεδίου: Ιανουάριος – Φεβρουάριος 2022



Τακτικό Ευρωβαρόμετρο 96
Χειμώνας 2021 -2022

Η έρευνα αυτή έγινε κατόπιν αιτήματος και υπό τον συντονισμό της Γενικής Διεύθυνσης Επικοινωνίας της Ευρωπαϊκής Επιτροπής.

Η ανάλυση αυτή έγινε για την Αντιπροσωπεία της Ευρωπαϊκής Επιτροπής στην Κύπρο.

Η έκθεση αυτή δεν αντιπροσωπεύει την άποψη της Ευρωπαϊκής Επιτροπής. Οι ερμηνείες και οι απόψεις που περιέχονται σε αυτό είναι αποκλειστικά των συγγραφέων.

Τίτλος Έργου

2021-2022

Τακτικό Ευρωβαρόμετρο 96 – Χειμώνας

Κοινή Γνώμη στην Ευρωπαϊκή Ένωση, Εθνική Έκθεση

Γλώσσα

ΕΛ

Αριθμός Καταλόγου

NA-AO-21-011-EN-N

ISBN

978-92-76-40691-4

ISSN

1977-3927

10.2775/933107

© European Union, 2021

<https://www.europa.eu/eurobarometer>

Photo credit: Getty Images



ΠΙΝΑΚΑΣ ΠΕΡΙΕΧΟΜΕΝΩΝ

ΕΙΣΑΓΩΓΗ	4
ΚΥΡΙΑ ΑΠΟΤΕΛΕΣΜΑΤΑ	7
I. ΟΙ ΠΟΛΙΤΕΣ ΚΑΙ Η ΕΕ	10
II. Η ΠΑΝΔΗΜΙΑ COVID-19	16
III. ΠΟΛΙΤΙΚΕΣ ΤΗΣ ΕΕ	19
IV. ΜΜΕ ΚΑΙ ΘΕΣΜΟΙ	22
ΣΥΜΠΕΡΑΣΜΑΤΑ	27

Η εθνική έκθεση για την Κύπρο (περιοχές ελεγχόμενες από την κυβέρνηση της Κυπριακής Δημοκρατίας) ετοιμάστηκε για την Αντιπροσωπεία της Ευρωπαϊκής Επιτροπής στην Κύπρο από την εταιρεία ampersand public affairs.

ΕΙΣΑΓΩΓΗ



- Το τακτικό Ευρωβαρόμετρο (έκδοση υπ.αρ.96) διενεργήθη μεταξύ της 18^{ης} Ιανουαρίου και 14^{ης} Φεβρουαρίου 2022, από την εταιρία Kantar (Βέλγιο) κατόπιν αιτήματος της Ευρωπαϊκής Επιτροπής, και συγκεκριμένα της Γενικής Διεύθυνσης Επικοινωνίας - Μονάδα « Παρακολούθηση Μέσων και Ευρωβαρόμετρο»
- Το Τακτικό Ευρωβαρόμετρο 96, καλύπτει δημογραφικά τον πληθυσμό των 27 κρατών μελών της Ευρωπαϊκής Ένωσης, που ζει στην κάθε χώρα, ηλικίας 15 χρονών και άνω.
- Η έρευνα του Ευρωβαρόμετρου (96) διενεργήθη επίσης σε πέντε υποψήφια για ένταξη χώρες (Αλβανία, Μαυροβούνιο, Δημοκρατία της Βόρειας Μακεδονίας, Σερβία και Τουρκία), στο Ηνωμένο Βασίλειο, Βοσνία και Ερζεγοβίνη, Ισλανδία, Νορβηγία, Ελβετία, καθώς και στην Τουρκοκυπριακή κοινότητα της Κυπριακής Δημοκρατίας και στην Περιοχή του Κοσόβου. Η επιλογή του δείγματος σε όλες τις χώρες βασίστηκε σε τυχαία πολυσταδιακή δειγματοληψία.
- Στην Κυπριακή Δημοκρατία, η έρευνα είναι η τριακοστή πέμπτη που διεξάγεται μετά την ένταξη της χώρας στην Ευρωπαϊκή Ένωση (ΕΕ). Η παρούσα έρευνα διεξήχθη στις περιοχές υπό τον έλεγχο της Κυπριακής Δημοκρατίας, και στο τυχαία επιλεγμένο δείγμα συμμετείχαν 504 άτομα. Η συλλογή των στοιχείων πραγματοποιήθηκε με προσωπικές συνεντεύξεις με τη βοήθεια τυποποιημένου ερωτηματολογίου. Η έρευνα πεδίου, στις περιοχές υπό τον έλεγχο της Κυπριακής Δημοκρατίας, πραγματοποιήθηκε από τη CYMAR Market Research μεταξύ 18^{ης} Ιανουαρίου και 11^{ης} Φεβρουαρίου 2022.
- Την περίοδο διεξαγωγής του Ευρωβαρομέτρου, τόσο σε εθνικό όσο και σε Ευρωπαϊκό επίπεδο **κυριαρχούσε το θέμα της πανδημίας του κορονοϊού (Covid-19)**, τα εμβόλια και οι εμβολιαστικές στρατηγικές, οι περιορισμοί και οι συνέπειές τους, καθώς και τα οικονομικά μέτρα στήριξης και η σχετική Ευρωπαϊκή χρηματοδότηση προς τα κράτη μέλη.
- **Η αυξανόμενη επιθετικότητα της Ρωσίας και οι απειλές της στην Ουκρανία** ήταν επίσης ένα κυρίαρχο θέμα ειδήσεων, καθώς και οι προσπάθειες της ΕΕ και των ΗΠΑ να αποτρέψουν μια επικείμενη κρίση. *Σημειώνεται πως την περίοδο διεξαγωγής αυτού του Ευρωβαρομέτρου δεν είχε ακόμα ξεκινήσει η Ρωσική εισβολή στην Ουκρανία.*
- Άλλα **κύρια Ευρωπαϊκά γεγονότα** που κυριαρχούσαν στα κυπριακά μέσα μαζικής ενημέρωσης αφορούσαν τη συνεχιζόμενη μεταναστευτική / προσφυγική κρίση, τις προτεραιότητες της Γαλλικής Προεδρίας του Συμβουλίου της ΕΕ, το Συνέδριο για το Μέλλον της Ευρώπης, καθώς και την ανάγκη για στρατηγική αυτονομία και ενεργειακή ανεξαρτησία της ΕΕ.
- Σε **τοπικό επίπεδο**, κυρίαρχες ειδήσεις ήταν οι παράνομες ενέργειες της Τουρκίας στα κατεχόμενα και την περικλειστή πόλη των Βαρωσίων, τα προτεινόμενα Μέτρα Οικοδόμησης Εμπιστοσύνης από την Ελληνοκυπριακή πλευρά με στόχο την επανέναρξη των συνομιλιών για λύση του Κυπριακού, η επιμονή των Τουρκοκυπρίων για ίση κυριαρχία και λύση δυο κρατών, οι δυσανάλογες πιέσεις στην Κύπρο από το μεταναστευτικό όπως και οι παράνομες διελεύσεις μέσω της Πράσινης Γραμμής, οι συνεργασίες της Κύπρου στο θέμα της ενέργειας (η απόσυρση της Αμερικανικής υποστήριξης για τον αγωγό EastMed, και η Ευρωπαϊκή χρηματοδότηση για τον EuroAsia Interconnector), καθώς και οι ανακοινώσεις των υποψηφίων για τις προεδρικές εκλογές του 2023.

Τακτικό Ευρωβαρόμετρο 96
Χειμώνας 2021 -2022



ΚΥΡΙΑ ΑΠΟΤΕΛΕΣΜΑΤΑ



Παρούσα Κατάσταση και Βαθμός Ικανοποίησης

- Οι Κύπριοι γενικά είναι ικανοποιημένοι με τη ζωή τους (86%, +3% από Άνοιξη 2021), όπως και οι Ευρωπαίοι (83%).
- Οι Κύπριοι κρίνουν κακή την γενική κατάσταση στη χώρα τους (60%, -6% από Άνοιξη 2021, ΕΕ27: 55%), καθώς και την παρούσα κατάσταση της εθνικής τους οικονομίας (62%, -6%, ΕΕ27: 59%), ενώ θεωρούν καλή την κατάσταση της Ευρωπαϊκής οικονομίας (50%, +2%, ΕΕ27: 45%). Ωστόσο, αναμένουν ότι τα πράγματα θα παραμείνουν ίδια τους επόμενους 12 μήνες.
- Σημαντικότερα θέματα που αντιμετωπίζει η Κύπρος αυτή τη στιγμή θεωρούνται η υγεία (36%, ΕΕ27: 32%), η οικονομική κατάσταση (35%, ΕΕ27: 19%), η άνοδος των τιμών, ο πληθωρισμός και το κόστος διαβίωσης (32%, ΕΕ27: 41%), και η μετανάστευση (28%, ΕΕ27: 8%).

Άποψη και Γνώση για την ΕΕ

- Οι Κύπριοι έχουν θετική (44%, ΕΕ27: 44%), έως ουδέτερη (36%, ΕΕ27: 38%) εικόνα για την ΕΕ.
- Οι Κύπριοι καταλαβαίνουν πώς λειτουργεί η ΕΕ, η πλειοψηφία όμως πιστεύει πως η φωνή τους δεν μετράει στην ΕΕ (66%, ΕΕ27: 52%) και πως τα συμφέροντα της Κύπρου δεν λαμβάνονται καλά υπόψη στην ΕΕ (67%, ΕΕ27: 35%). Παρόλα αυτά το 58% δεν θεωρεί πως η Κύπρος θα μπορούσε να αντιμετωπίσει καλύτερα το μέλλον εκτός ΕΕ (ΕΕ27: 64%).
- Το 56% των Κυπρίων δεν είναι ικανοποιημένο με τον τρόπο που λειτουργεί η δημοκρατία στη χώρα τους (ΕΕ27: 44%), αλλά το 53% είναι ικανοποιημένο με τη δημοκρατία στην ΕΕ (ΕΕ27: 55%).

Ευρωπαϊκή ταυτότητα

- Το 72% των Κυπρίων αισθάνεται πολίτης της ΕΕ (ΕΕ27: 71%), αλλά οι πολίτες είναι διαιρεμένοι για το αν αισθάνονται συνδεδεμένοι με την Ευρωπαϊκή Ένωση, με το 52% να δηλώνει ναι (ΕΕ27: 58%) και το 48% όχι (ΕΕ27: 40%).

Η Πανδημία Covid-19

- Τρεις στους πέντε Κύπριους (60%) είναι ικανοποιημένοι με τα μέτρα της κυβέρνησης για την αντιμετώπιση της πανδημίας (ΕΕ27: 50%), και θεωρούν αυτά τα μέτρα δικαιολογημένα (73%, ΕΕ27: 69%).
- Το 98% των Κυπρίων ερωτηθέντων θεωρεί πως η πανδημία έχει σοβαρές οικονομικές επιπτώσεις για τη χώρα του (ΕΕ27: 89%).
- Η πλειονότητα των Κυπρίων δεν περιμένει οικονομική ανάκαμψη της χώρας πριν το 2023 (79%, ΕΕ27: 71%).

Πολιτικές ΕΕ

- Η πλειονότητα των Κυπρίων ερωτηθέντων είναι υπέρ κοινών Ευρωπαϊκών πολιτικών μετανάστευσης, εξωτερικής πολιτικής, πολιτικής άμυνας και ασφάλειας, εμπορικής και ενεργειακής πολιτικής μεταξύ των κρατών μελών της ΕΕ.
- Ένας στους δυο Κύπριους θεωρεί πως το Ευρώ είχε θετική επιρροή στην οικονομία τόσο της χώρας του όσο και της Ευρωζώνης.

ΜΜΕ και Θεσμοί

- Οι Κύπριοι, με μικρές διακυμάνσεις σε σχέση με πέρσι, συνεχίζουν να θεωρούν πως δεν είναι καλά πληροφορημένοι για Ευρωπαϊκά θέματα, ενώ σε μεγάλο ποσοστό δεν εμπιστεύονται τα ΜΜΕ και τους θεσμούς.

Σημαντικό ποσοστό των Κυπρίων ερωτηθέντων λαμβάνουν ενημέρωση από τα κοινωνικά δίκτυα στο διαδίκτυο (39%, ψηλότερο στην ΕΕ, ΕΕ27: 15%), ενώ δηλώνουν πως συναντούν συχνά ειδήσεις ή πληροφορίες που πιστεύουν ότι διαστρεβλώνουν την πραγματικότητα ή ότι είναι ακόμα και ψευδείς (82%, ΕΕ27: 70%).

Τακτικό Ευρωβαρόμετρο 96
Χειμώνας 2021 -2022

Ι. ΟΙ ΠΟΛΙΤΕΣ ΚΑΙ Η ΕΕ



1. Αξιολόγηση Παρούσας Κατάστασης και Προσδοκίες για το Μέλλον

Οι Κύπριοι ερωτηθέντες δήλωσαν με μεγάλη πλειοψηφία **γενικά ικανοποιημένοι από τη ζωή τους** (86%, +3% από Άνοιξη 2021), όπως και ο μέσος όρος των Ευρωπαίων (83%, -2%) [D70]. Αξιοσημείωτο είναι το γεγονός πως στην Κύπρο οι νεαρότερες ηλικίες δηλώνουν μεγαλύτερο ποσοστό ικανοποίησης: 15-24 ετών 97% ικανοποιημένοι, 25-39 ετών 88%, 40-54 ετών 80%, και άνω των 55 ετών κατά 84%. Επίσης, οι ερωτηθέντες με θετική εικόνα της ΕΕ απάντησαν κατά μεγαλύτερο ποσοστό ικανοποιημένοι (94%) σε σύγκριση με αυτούς που έχουν αρνητική εικόνα της ΕΕ (68%).

Περαιτέρω, οι Κύπριοι ερωτηθέντες γενικά είναι **ικανοποιημένοι και από την καθημερινή τους ζωή** (84%, +5% από Άνοιξη 2021), σε παρόμοια ποσοστά με τον Ευρωπαϊκό μέσο όρο (81%, -3%) [D70a]. Εδώ, όλοι οι ερωτηθέντες ηλικίας 15-24 δήλωσαν ικανοποίηση με την καθημερινότητά τους (100%), ενώ παρόμοια ψηλά ποσοστά σημείωσαν οι άλλες ηλικιακές ομάδες (25-39: 82%, 40-54: 81%, 55+: 82%). Αξιοσημείωτο είναι επίσης πως οι ερωτηθέντες που τοποθετούνται στα δεξιά του πολιτικού φάσματος δήλωσαν κατά 91% ικανοποιημένοι σε σχέση με αυτούς με αριστερές πολιτικές απόψεις (82%) και πιο κεντρώες (89%).

Όσον αφορά στην παρούσα κατάσταση, η πλειονότητα των Κυπρίων ερωτηθέντων θεωρεί **κακή την κατάσταση στην Κύπρο γενικότερα** (60%, -6% από Άνοιξη 2021), ποσοστό που κυμαίνεται κοντά στον Ευρωπαϊκό μέσο όρο (55%, +3%) [A1]. Το 62% των Κυπρίων ερωτηθέντων θεωρεί **κακή την κατάσταση της Κυπριακής οικονομίας** (-6%, ΕΕ27: 59%), ενώ ένας στους δυο (50%) **θεωρεί την κατάσταση της Ευρωπαϊκής οικονομίας καλή** (+2%, ΕΕ27: 45%). Ωστόσο, οι περισσότεροι Κύπριοι και Ευρωπαίοι στο σύνολό τους κρίνουν **καλή την προσωπική επαγγελματική τους κατάσταση** (51%, +2%, ΕΕ27: 60%, -4%), **καθώς και την οικονομική κατάσταση του νοικοκυριού τους** (73%, +2%, ΕΕ27: 72%, -2%). Τόσο οι Κύπριοι όσο και οι Ευρωπαίοι ερωτηθέντες θεωρούν **κακή την κατάσταση απασχόλησης στην χώρα τους** (54%, -10%, ΕΕ27: 53%), ενώ είναι διχασμένοι ως προς την **παροχή δημοσίων υπηρεσιών στην χώρα τους** (48% καλή, +6%, 49% κακή, -3%, ΕΕ27: 52% καλή, 44% κακή).

Οι Κύπριοι ερωτηθέντες στην πλειονότητά τους θεωρούν πως **τα σημαντικότερα θέματα που αντιμετωπίζει η χώρα τους αυτή τη στιγμή** είναι η υγεία (36%, +6% από Άνοιξη 2021, ΕΕ27: 32%), η οικονομική κατάσταση (35%, -12%, ψηλότερο ποσοστό στην ΕΕ μετά την Ελλάδα, ΕΕ27: 19%, -7%), η άνοδος των τιμών, ο πληθωρισμός και το κόστος διαβίωσης (32%, +18%, ΕΕ27: 41%, +18%), και η μετανάστευση (28%, +5%, ψηλότερο στην ΕΕ, ΕΕ27: 8%). [A3]. Οι Ευρωπαίοι στο σύνολό τους παραθέτουν επίσης το περιβάλλον και την κλιματική αλλαγή ανάμεσα στα σημαντικότερα εθνικά τους ζητήματα (16%, Κύπρος: 4%, -1%, τρίτο χαμηλότερο ποσοστό).

Για τους Κύπριους ερωτηθέντες, **τα σημαντικότερα ζητήματα που αντιμετωπίζουν οι ίδιοι αυτή τη στιγμή** είναι η άνοδος των τιμών, ο πληθωρισμός και το κόστος διαβίωσης (40%, +13% από Άνοιξη 2021, ΕΕ27: 51%, +16%), η υγεία (22%, -1%, ΕΕ27: 26%), η οικονομική κατάσταση του νοικοκυριού τους (18%, -3%, ΕΕ27: 13%), η οικονομική κατάσταση στη χώρα (12%, -3%, ΕΕ27: 13%), και η μετανάστευση (11%, +5%, ψηλότερο στην ΕΕ, ΕΕ27: 3%) [A4].

Τα σημαντικότερα θέματα που αντιμετωπίζει η Ευρωπαϊκή Ένωση επί του παρόντος τόσο για τους Κύπριους όσο και γενικά για τους Ευρωπαίους ερωτηθέντες είναι η μετανάστευση (61%, +13% από Άνοιξη 2021, ψηλότερο ποσοστό στην ΕΕ, ΕΕ27: 22%, -3%), η υγεία (32%, +7%, τέταρτο ψηλότερο στην ΕΕ, ΕΕ27: 21%), η οικονομική κατάσταση (19%, -10%, ΕΕ27: 21%, -6%), καθώς και η εγκληματικότητα (14%, -5%, δεύτερο ψηλότερο, ΕΕ27: 6%) [A5]. Για το σύνολο των Ευρωπαίων σημαντικά θέματα είναι επίσης το περιβάλλον και η κλιματική αλλαγή (26%, Κύπρος: 14%, +5%), και η άνοδος των τιμών, ο πληθωρισμός και το κόστος διαβίωσης (24%, Κύπρος: 9%, +3%, χαμηλότερο).

Η πλειονότητα των Κυπρίων ερωτηθέντων προσδοκεί πως τα πράγματα τους επόμενους 12 μήνες θα παραμείνουν το ίδιο [A2]. Τόσο οι Κύπριοι όσο και το σύνολο των Ευρωπαίων θεωρούν πως θα παραμείνει ίδια η ζωή τους γενικά (55%, +3% από Άνοιξη 2021, ΕΕ27: 55%), όσο και η γενική κατάσταση στη χώρα τους (49%, +5%, ΕΕ27: 39%). Ίδια αναμένουν να είναι η οικονομική κατάσταση στη χώρα τους (46%, +8%, ΕΕ27: 37%), οι εθνικές συνθήκες εργοδότησης

(48%, +5%, EE27: 42%), καθώς και η οικονομική κατάσταση του νοικοκυριού τους (56%, -7%, EE27: 59%). Οι περισσότεροι ερωτηθέντες αναμένουν να παραμείνει αμετάβλητη και η προσωπική επαγγελματική τους κατάσταση (52%, -3%, EE27: 58%), καθώς και η οικονομική κατάσταση στην ΕΕ (49%, +5%, EE27: 41%).

Σε ένα χρόνο από σήμερα, η πλειονότητα τόσο των Κυπρίων ερωτηθέντων, όσο και γενικά των Ευρωπαίων, θεωρούν πως θα παραμείνουν στην ίδια κατάσταση **οι συνθήκες διαβίωσης τους** (59%, EE27: 56%), **καθώς και η εθνική τους οικονομία** (51%, δεύτερο ψηλότερο, EE27: 38%) [SD21]. Αξιοσημείωτο είναι ότι οι νεαρότερες ηλικίες είναι πιο αισιόδοξες πως τα πράγματα θα βελτιωθούν από ότι οι μεγαλύτερες (καλύτερες συνθήκες διαβίωσης, 15-24: 54%, 25-39: 26%, 40-54: 23%, 55+: 13%, καλύτερη κατάσταση εθνικής οικονομίας, 15-24: 47%, 25-39: 23%, 40-54: 25%, 55+: 17%).

2. Άποψη και Γνώση για την ΕΕ

Οι Κύπριοι ερωτηθέντες διατηρούν θετική (44%, +3% από Άνοιξη 2021, EE27: 44%) έως ουδέτερη (36%, -6%, EE27: 38%) **εικόνα για την ΕΕ** [D78]. Ενδιαφέρον αποτελεί το ότι οι μικρότερες και οι μεγαλύτερες ηλικίες έχουν θετικότερη άποψη για την ΕΕ στην Κύπρο (15-24: 50%, 25-39: 39%, 40-54: 42%, 55+: 47%).

Η ελεύθερη διακίνηση προσώπων, αγαθών και υπηρεσιών μέσα στην ΕΕ (60%, EE27: 53%) και η ειρήνη μεταξύ των κρατών μελών της ΕΕ (52%, EE27: 47%) σημειώνονται από τους Κύπριους ως **τα θετικότερα αποτελέσματα της ΕΕ**, και ακολουθούν τα εκπαιδευτικά προγράμματα ανταλλαγής, όπως το Erasmus (32%, EE27: 19%), η αλληλεγγύη μεταξύ των κρατών μελών της ΕΕ (30%, EE27: 22%), καθώς και η προστασία του περιβάλλοντος (21%, EE27: 14%), και το επίπεδο κοινωνικής πρόνοιας (υγειονομική περίθαλψη, εκπαίδευση, συντάξεις) στην ΕΕ (20%, EE27: 17%) [C3]. Σημειώνεται πως τα ποσοστά για την Κύπρο ήταν ανάμεσα στα ψηλότερα στην ΕΕ με μικρές διακυμάνσεις από την Άνοιξη 2021.

Όσο για το **τι σημαίνει για τους ίδιους προσωπικά η ΕΕ**, οι Κύπριοι ερωτηθέντες έθεσαν πρώτα την ελευθερία ταξιδιών, σπουδών και εργασίας οπουδήποτε στην ΕΕ (67%, EE27:

53%), και έπειτα, το ευρώ (45%, EE27: 33%), την ειρήνη (38%, EE27: 34%), και την ποικιλία κουλτούρων (36%, EE27: 26%), με μικρές διακυμάνσεις από την Άνοιξη 2021 [A7]. Ωστόσο, εξίσου ψηλά έθεσαν και τον ανεπαρκή έλεγχο των εξωτερικών συνόρων (36%, +7%, EE27: 19%) και την περισσότερη εγκληματικότητα (35%, +6%, EE27: 11%), ποσοστά που αποτελούν και τα ψηλότερα στην ΕΕ. Οι Ευρωπαίοι στο σύνολό τους, αντιθέτως, δήλωσαν πως για εκείνους ΕΕ σημαίνει επίσης δυνατότερη φωνή στην υφήλιο (26%, Κύπρος: 26%), και δημοκρατία (25%, Κύπρος: 26%).

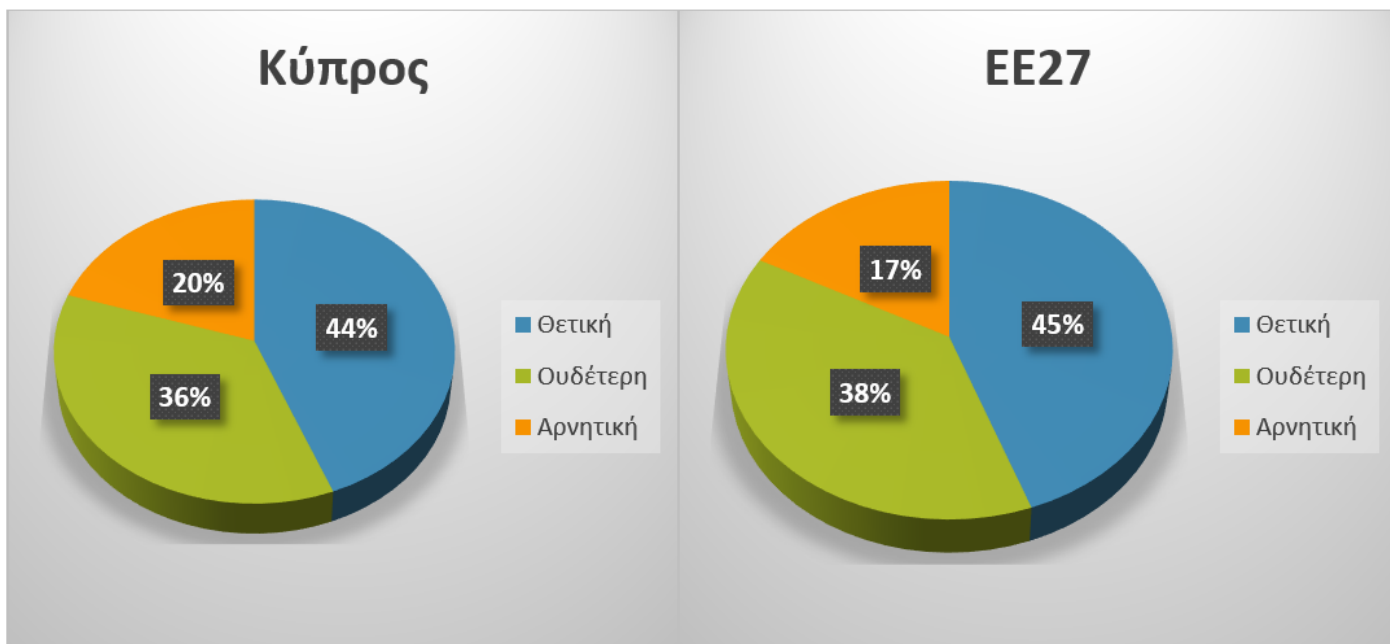
Οι περισσότεροι Κύπριοι ερωτηθέντες δήλωσαν πως **καταλαβαίνουν πώς λειτουργεί η ΕΕ** (69%, ίδιο με Άνοιξη 2021, EE27: 58%) και πως **θα έπρεπε να λαμβάνονται περισσότερες αποφάσεις σε επίπεδο ΕΕ** (83%, ίδιο, ψηλότερο στην ΕΕ, EE27: 57%) [A9]. Επίσης, το 58% των Κυπρίων ερωτηθέντων **δεν πιστεύει πως η χώρα τους θα μπορούσε να αντιμετωπίσει καλύτερα το μέλλον εκτός ΕΕ** (-8%, EE27: 64%).

Παρόλα αυτά, τα δυο τρίτα των Κυπρίων ερωτηθέντων **δεν πιστεύουν πως η φωνή τους μετράει στην ΕΕ** (66%, +3%, EE27: 52%), **αλλά ούτε και στη χώρα τους** (68%, +5%, EE27: 39%), σημειώνοντας και στις δυο περιπτώσεις ένα από τα ψηλότερα ποσοστά στην ΕΕ [D72]. Οι Ευρωπαίοι στο σύνολό τους θεωρούν πως στη χώρα τους η φωνή τους μετράει (59%, Κύπρος: 29%).

Το 67% των Κυπρίων ερωτηθέντων **δεν πιστεύει πως τα συμφέροντα της Κύπρου λαμβάνονται καλά υπόψη στην ΕΕ** (+8% από Άνοιξη 2021, ψηλότερο στην ΕΕ, EE27: 35%) [B1]. Η συντριπτική πλειοψηφία τόσο των Κυπρίων όσο και των Ευρωπαίων ερωτηθέντων πιστεύουν επίσης πως **όλα τα κράτη μέλη της ΕΕ πρέπει να σέβονται τις κεντρικές αξίες της ΕΕ, όπως τα θεμελιώδη δικαιώματα και τη δημοκρατία** (99%, +2%, και 89%, -2% αντίστοιχα).

Στην ερώτηση **αν είναι ικανοποιημένοι με τον τρόπο που λειτουργεί η δημοκρατία στη χώρα τους**, το 56% των Κυπρίων απάντησε αρνητικά (+1% από Άνοιξη 2021, EE27: 44%), αποτελώντας το έβδομο υψηλότερο ποσοστό στην ΕΕ. [SD18]. Πιο δυσαρεστημένοι εμφανίζονται οι Κύπριοι ερωτηθέντες της ηλικιακής ομάδας 40-54 ετών (60%, 15-24: 53%, 25-39: 56%, 55+: 57%). Αντιθέτως, οι Ευρωπαίοι στο σύνολο τους εμφανίζονται ευχαριστημένοι με τη δημοκρατία στη χώρα τους (56%, Κύπρος: 43%). Το 53% των Κυπρίων ερωτηθέντων, ωστόσο, δήλωσε

ικανοποιημένο με τον τρόπο που λειτουργεί η δημοκρατία στην ΕΕ (-3%, ΕΕ27: 55%).



3. Ευρωπαϊκή Ταυτότητα

Η πλειονότητα των Κυπρίων ερωτηθέντων (72%, +1% από Άνοιξη 2021) δήλωσε πως **αισθάνεται ότι είναι πολίτης της ΕΕ**, ποσοστό πολύ κοντά στον Ευρωπαϊκό μέσο όρο του 71% [C2]. Περαιτέρω, το 65% των Κυπρίων (+5%) δήλωσε πως **γνωρίζει ποια είναι τα δικαιώματά του ως πολίτης της ΕΕ** (ΕΕ27: 56%). Η απόλυτη πλειοψηφία των Κυπρίων (94%, -1%) θα ήθελε να γνώριζε περισσότερα για τα δικαιώματά του, ποσοστό που είναι το δεύτερο ψηλότερο στην ΕΕ27, που έχει μέσο όρο 67%.

Η συντριπτική πλειοψηφία των Κυπρίων αισθάνεται συνδεδεμένη τόσο με την πόλη/την κωμόπολη/ το χωριό του (92%, -1% από Άνοιξη 2021, ΕΕ27: 89%), όσο και με τη χώρα του (96%, ΕΕ27: 91%) [C1a]. Ωστόσο, οι Κύπριοι ερωτηθέντες είναι **διχασμένοι σχετικά με το αν αισθάνονται συνδεδεμένοι με την Ευρωπαϊκή Ένωση** με το 52% να δηλώνει ναι (ίδιο με Άνοιξη 2021, ΕΕ27: 58%) και το 48% όχι (ίδιο, ΕΕ27: 40%). Οι περισσότεροι Ευρωπαίοι στο σύνολό τους, αντιθέτως, δήλωσαν πως αισθάνονται συνδεδεμένοι με την ΕΕ (58%). Ένας στους δύο Κύπριους ερωτηθέντες (52%) δήλωσε πως αισθάνεται συνδεδεμένος με την Ευρώπη (ΕΕ27: 67%). Το 47% των Κυπρίων ερωτηθέντων δήλωσε

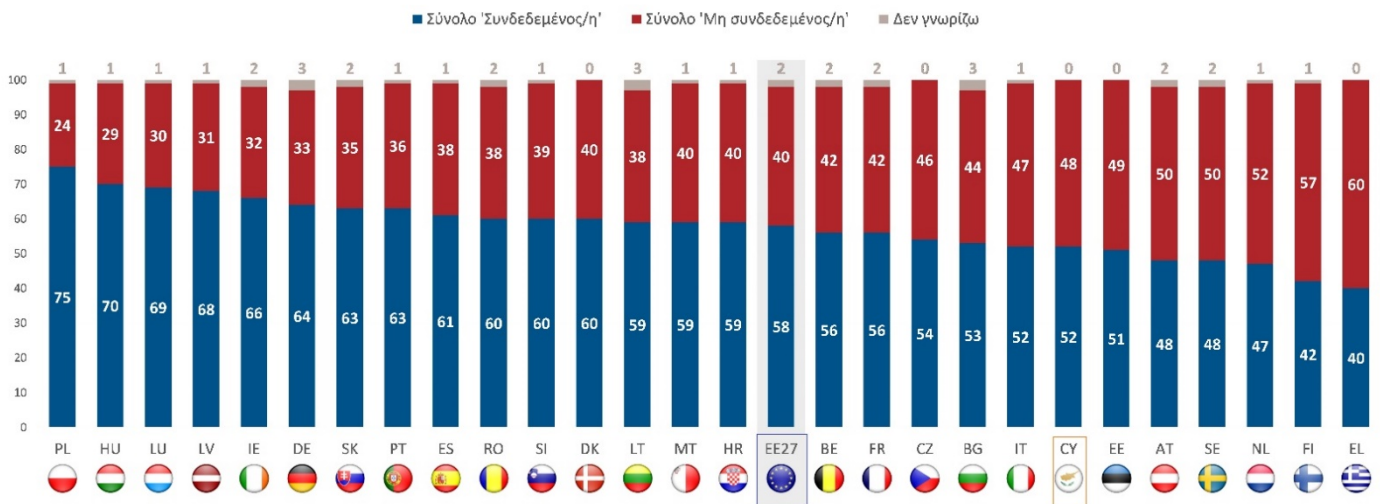
πως δεν αισθάνεται σύνδεση με την Ευρώπη (-1%, ΕΕ27: 32%), ποσοστό που αποτελεί το δεύτερο ψηλότερο στην ΕΕ μετά την Ελλάδα.

Ο πολιτισμός είναι αυτό που σύμφωνα με τους περισσότερους Κύπριους και Ευρωπαίους ερωτηθέντες (28% και 24% αντίστοιχα) **δημιουργεί σε μεγαλύτερο βαθμό μια αίσθηση κοινότητας μεταξύ των πολιτών της ΕΕ [C4]**. Ακολουθούν για τους Κύπριους η οικονομία (26%, ΕΕ27: 23%), η εκπαίδευση (25%, ΕΕ27: 14%), τα αθλήματα (22%, ΕΕ27: 16%), και οι αξίες (20%, ΕΕ27: 23%) με μικρές διακυμάνσεις από τα ποσοστά της Άνοιξης 2021, ενώ για τους

Ευρωπαίους σημαντική είναι και η ιστορία (22%, Κύπρος: 7%) και το κράτος δικαίου (21%, Κύπρος: 16%).

Η απόλυτη πλειοψηφία των Κυπρίων ερωτηθέντων πιστεύει πως **οι άνθρωποι στη χώρα τους έχουν πολλά κοινά στοιχεία** (92%, ίδιο με Άνοιξη 2021, τέταρτο ψηλότερο στην ΕΕ, ΕΕ27:79%), ενώ το 56% των Κυπρίων και το 57% των Ευρωπαίων ερωτηθέντων θεωρεί πως **οι άνθρωποι στην ΕΕ έχουν πολλά κοινά** (-2% και +3% αντίστοιχα) [C5].

QC1a.3 Παρακαλώ πείτε πόσο συνδεδεμένος/η αισθάνεστε με τα εξής:
(% - Την Ευρωπαϊκή Ένωση)



4. Ευρωπαϊκή Πρωτοβουλία Πολιτών

Όσον αφορά την «Πρωτοβουλία των Ευρωπαίων πολιτών», τον θεσμό που προσφέρει τη δυνατότητα σε ένα εκατομμύριο πολίτες της ΕΕ να ζητήσουν από την Ευρωπαϊκή Επιτροπή να προωθήσει μια πρωτοβουλία που τους ενδιαφέρει σε κάποιον τομέα αρμοδιότητας της ΕΕ, οι Κύπριοι ερωτηθέντες **τείνουν να μην θεωρούν πιθανόν να τη χρησιμοποιήσουν** (50%, +2% από Φθινόπωρο 2016), όπως και το 66% των Ευρωπαίων στο σύνολό τους [C7].

Αν έπρεπε ωστόσο να χρησιμοποιήσουν την πρωτοβουλία αυτή, οι περισσότεροι Κύπριοι ερωτηθέντες θα το έκαναν σε θέματα που αφορούν τα θεμελιώδη δικαιώματα των πολιτών της ΕΕ (44%, +12% από Φθινόπωρο 2016, ΕΕ27: 28%), την παιδεία (42%, +3%, ΕΕ27: 26%), τη μετανάστευση (41%, +17%, ΕΕ27: 22%), την προστασία των καταναλωτών (38%, +16%, ΕΕ27: 22%), και το περιβάλλον (37%, +16%, ΕΕ27: 32%), σημειώνοντας τα ψηλότερα ποσοστά στην ΕΕ [C8]. Οι Ευρωπαίοι στο σύνολό τους αναφέρουν επίσης τους τομείς της εργοδότησης

Τακτικό Ευρωβαρόμετρο 96
Χειμώνας 2021 -2022

(28%, Κύπρος: 30%), και θέματα σχετικά με την ενέργεια (23%, Κύπρος: 15%).

II. Η ΠΑΝΔΗΜΙΑ COVID-19



1 Μέτρα Αντιμετώπισης και Εμβολιασμός

Με την πανδημία του κορονοϊού (Covid-19) να κυριαρχεί ακόμα στις ζωές μας, τρεις στους πέντε Κύπριους ερωτηθέντες (60%, +1% από Άνοιξη 2021) δήλωσε **γενικά ικανοποιημένος από τα μέτρα που έλαβε η εθνική κυβέρνηση για την καταπολέμηση της πανδημίας** (EE27: 50%, -3%) [A12]. Τόσο οι Κύπριοι όσο και γενικά οι Ευρωπαίοι ερωτηθέντες δήλωσαν επίσης ικανοποιημένοι από τα μέτρα που έλαβαν οι εθνικές περιφερειακές και τοπικές αρχές (60%, -3% και 58%, -3%, αντίστοιχα). Όσον αφορά τα μέτρα που έλαβε η ΕΕ, το 59% των Κυπρίων ερωτηθέντων δήλωσε ικανοποιημένο (+1%, EE27: 49%), ενώ οι Ευρωπαίοι στο σύνολό τους είναι διχασμένοι με το 49% να δηλώνει ικανοποιημένο (-2%, Κύπρος: 59%) και το 41% δυσαρεστημένο (+1%, Κύπρος: 38%, -1%).

Η πλειονότητα τόσο των Κυπρίων όσο και των Ευρωπαίων ερωτηθέντων θεωρούν πως **τα μέτρα περιορισμού που έλαβαν οι αρχές στη χώρα τους για την αντιμετώπιση του κορονοϊού και των συνεπειών του ήταν δικαιολογημένα** (73%, +1% από Άνοιξη 2021 και 69%, -5% αντίστοιχα) [A15].

Σχετικά με το **πού πρέπει να δώσει τώρα προτεραιότητα η ΕΕ σε ό,τι αφορά την αντιμετώπιση της πανδημίας**, τόσο οι Κύπριοι όσο και οι Ευρωπαίοι ερωτηθέντες δήλωσαν ότι πρέπει να δώσει τη δυνατότητα στα κράτη μέλη να στηρίξουν τις επιχειρήσεις και τους εργαζομένους που πλήττονται από την πανδημία (40%, -3% EE27: 24%), να αναπτύξει μια κοινή Ευρωπαϊκή πολιτική για την υγεία (37%, +5%, EE27: 28%), να θεσπίσει μια ευρωπαϊκή στρατηγική για την αντιμετώπιση μίας παρόμοιας κρίσης στο μέλλον (33% αμφότεροι), και να επενδύσει περισσότερα χρήματα για την ανάπτυξη θεραπειών και εμβολίων (32%, -3%, EE27: 26%) [A11]. Οι Ευρωπαίοι ερωτηθέντες θεωρούν εξίσου σημαντική την υποστήριξη μιας παγκόσμιας πρωτοβουλίας ανταπόκρισης στον κορονοϊό για να διασφαλιστεί η καθολική πρόσβαση σε ένα εμβόλιο ή θεραπεία (24%, Κύπρος: 20%).

Έπειτα από την αντίδραση της ΕΕ στην πανδημία του κορονοϊού, το 72% των Κυπρίων ερωτηθέντων δήλωσε πως **εμπιστεύεται την ΕΕ για τη λήψη των σωστών αποφάσεων στο μέλλον**, (+5% από Άνοιξη 2021), ποσοστό ανάμεσα στα υψηλότερα στην ΕΕ που έχει μέσο όρο 60% [A13].

Επίσης, περίπου οι μισοί ερωτηθέντες τόσο στην Κύπρο όσο και στο σύνολο της ΕΕ δήλωσαν πως **έχουν ήδη κάνει τις τρεις δόσεις του εμβολίου κατά του κορονοϊού** (Κύπρος: 48%, EE27: 55%), ενώ το 23% και 22% αντίστοιχα έχει εμβολιαστεί δυο φορές [A14]. Το 13% των Κυπρίων ερωτηθέντων ωστόσο δήλωσε πως δεν είναι σίγουρο ότι θέλει να εμβολιαστεί (EE27: 5%), ενώ το ίδιο ποσοστό δήλωσε πως δε θέλει να εμβολιαστεί (EE27: 8%), ποσοστά που αποτελούν και ανάμεσα στα ψηλότερα στην ΕΕ.

2. Αντίκτυπος Πανδημίας

Σχεδόν όλοι οι Κύπριοι ερωτηθέντες (98%) δήλωσαν πως η πανδημία Covid-19 έχει **σοβαρές οικονομικές επιπτώσεις για τη χώρα τους** (+6% από Άνοιξη 2021, EE27: 89%, +1%), ποσοστό που αποτελεί δεύτερο ψηλότερο μαζί με την Ελλάδα (99%) [A16]. Το ένα πέμπτο των Κυπρίων ερωτηθέντων (62%, -3%) δήλωσε πως **η πανδημία έχει σοβαρές οικονομικές επιπτώσεις για τους ίδιους προσωπικά** (EE27: 41%) με το 74% των ερωτηθέντων ηλικίας 25-39 να δίνουν αυτή την απάντηση (15-24 ετών: 60%, 40-54: 71%, 55+: 49%). Αντιθέτως το 57% των Ευρωπαίων δεν θεωρεί πως επηρεάστηκε προσωπικά (-1%, Κύπρος: 37%). Η πλειοψηφία τόσο των Κυπρίων (99%, ψηλότερο στην ΕΕ, +2%) όσο και των Ευρωπαίων ερωτηθέντων (83%) πιστεύει πως **η ΕΕ θα πρέπει να διαθέτει τα μέσα ώστε στο μέλλον να αντιμετωπίζει πιο αποτελεσματικά κρίσεις όπως η πανδημία του κορονοϊού**.

Όσον αφορά το **σχέδιο ανάκαμψης ύψους €750 δις. (Next Generation EU) για τη στήριξη της οικονομίας μέσω επιχορηγήσεων και δανείων ως μέσο αντιμετώπισης των οικονομικών επιπτώσεων της πανδημίας του κορονοϊού**, τα δύο τρίτα των Κυπρίων ερωτηθέντων (66%) θεωρούν πως θα είναι αποτελεσματικό, ποσοστό ανάμεσα στα υψηλότερα στην ΕΕ, που έχει μέσο όρο 54% [A18].

Παρόλα αυτά, η πλειονότητα τόσο των Κυπρίων (79%, +8% από Άνοιξη 2021) όσο και των Ευρωπαίων ερωτηθέντων (71%, +10%) θεωρεί πως **η οικονομική ανάκαμψη της χώρας του από τον αντίκτυπο της πανδημίας θα γίνει το 2023 ή αργότερα** [A17]. Μόλις το 8% των Κυπρίων και το 11% των Ευρωπαίων θεωρεί πως η ανάκαμψη θα επιτευχθεί το 2022, σημειώνοντας μείωση 6% και 12% αντίστοιχα από την Άνοιξη 2021, ενώ το 7% και 12% αντίστοιχα δεν

πιστεύουν πως η εθνική τους οικονομία θα
ανακάμψει ποτέ.

III. ΠΟΛΙΤΙΚΕΣ ΤΗΣ ΕΕ



1. Ευρωπαϊκή Πράσινη Συμφωνία

Σε ό,τι αφορά **τους στόχους που θα πρέπει να γίνουν η κύρια προτεραιότητα σε μια ευρωπαϊκή Πράσινη Συμφωνία, ένα σύνολο μέτρων για την προστασία του περιβάλλοντος και την καταπολέμηση της κλιματικής αλλαγής**, οι περισσότεροι Κύπριοι ερωτηθέντες (70%) έθεσαν πρωτίστως την ανάπτυξη ανανεώσιμων πηγών ενέργειας (δεύτερο ψηλότερο στην ΕΕ, +4% από Άνοιξη 2021, ΕΕ27: 53%), και ακολούθως την καταπολέμηση των πλαστικών αποβλήτων καθώς και την ανάληψη ηγετικών πρωτοβουλιών στο θέμα των πλαστικών μίας χρήσης (46%, ΕΕ27: 44%) [B5]. Εξίσου σημαντικά μέτρα τόσο οι Κύπριοι όσο και οι άλλοι Ευρωπαίοι ερωτηθέντες θεωρούν την υποστήριξη των αγροτών της ΕΕ ώστε να λαμβάνουν δίκαιες αμοιβές, για να παρέχουν στους Ευρωπαίους οικονομικά προσιτά και ασφαλή τρόφιμα (43%, +4% και 39%, +1% αντίστοιχα), καθώς και την προώθηση της «Κυκλικής Οικονομίας» – ένα σύστημα που προστατεύει τους φυσικούς πόρους και περιορίζει τα απόβλητα (40%, -4% και 39% αντίστοιχα), και την μείωση της κατανάλωσης ενέργειας (35% και 34% αντίστοιχα).

2. Μετανάστευση

Η συντριπτική πλειοψηφία των Κυπρίων ερωτηθέντων (85%, +3% από Άνοιξη 2021, ψηλότερο στην ΕΕ μαζί με την Ολλανδία) δήλωσε **υπέρ ενός κοινού Ευρωπαϊκού συστήματος ασύλου** (ΕΕ27: 69%, +1%) και **υπέρ της ενίσχυσης των εξωτερικών συνόρων της ΕΕ με περισσότερους Ευρωπαίους συνοριοφύλακες και ακτοφύλακες** (93%, +4%, ψηλότερο στην ΕΕ, ΕΕ27: 71%, +2%) [B7].

Οι Κύπριοι στην πλειονότητά τους (88%, +2% από Άνοιξη 2021) είναι **υπέρ μιας κοινής Ευρωπαϊκής πολιτικής μετανάστευσης** (ΕΕ27: 71%) [B6]. Οι Κύπριοι ερωτηθέντες δήλωσαν επίσης **υπέρ μιας κοινής εξωτερικής πολιτικής των κρατών μελών της ΕΕ** (91%, +5%, ΕΕ27: 71%), **μιας κοινής πολιτικής άμυνας και ασφάλειας μεταξύ των κρατών μελών της ΕΕ** (95%, +5%, ΕΕ27: 77%), **μιας κοινής εμπορικής πολιτικής της ΕΕ** (89%, +4%, ΕΕ27: 74%), **μιας κοινής ενεργειακής πολιτικής μεταξύ των κρατών μελών της ΕΕ** (92%, +5%, ΕΕ27: 75%), και **της ελεύθερης μετακίνησης των πολιτών της ΕΕ, οι οποίοι μπορούν να ζουν, να**

εργάζονται, να σπουδάζουν και να δραστηριοποιούνται επιχειρηματικά οπουδήποτε εντός της ΕΕ (94%, +5%, ΕΕ27: 85%), καταγράφοντας σε όλες τις περιπτώσεις από τα ψηλότερα ποσοστά στην ΕΕ. Το 56% των Κυπρίων ερωτηθέντων τάχθηκε επίσης υπέρ της **περαιτέρω διεύρυνσης της ΕΕ τα επόμενα χρόνια** (+2% από Άνοιξη 2021, ΕΕ27: 47%), ενώ οι Ευρωπαίοι στο σύνολο τους εμφανίζονται πιο διχασμένοι (ΕΕ27: 47% υπέρ, 42% κατά, Κύπρος: 56% υπέρ, 30% κατά).

3. Οικονομία και το Ευρώ

Στα **θέματα οικονομίας και μεταρρυθμίσεων**, η πλειονότητα των Κυπρίων και των Ευρωπαίων απάντησε πως η ΕΕ έχει επαρκή δύναμη και μέσα για να υπερασπιστεί τα οικονομικά συμφέροντα της Ευρώπης στο πλαίσιο της παγκόσμιας οικονομίας (81%, +1% από Άνοιξη 2021, έκτο ψηλότερο, και 69% αντίστοιχα), ενώ πιστεύει επίσης πως η ΕΕ πρέπει να συνάπτει συνεργασίες με χώρες εκτός της ΕΕ για να επενδύει σε βιώσιμες υποδομές και να συνδέει λαούς και χώρες ανά τον πλανήτη (95%, ψηλότερο, και 89% αντίστοιχα) [B4].

Το 87% των Κυπρίων ερωτηθέντων – το ψηλότερο ποσοστό στην ΕΕ – πιστεύει πως **το δημόσιο χρήμα θα έπρεπε να χρησιμοποιείται για να τονώσει τις επενδύσεις στον ιδιωτικό τομέα σε επίπεδο ΕΕ** (+2%, ΕΕ27: 66%). Επιπλέον, η πλειοψηφία τόσο των Κυπρίων όσο και των Ευρωπαίων ερωτηθέντων θεωρεί πως **κάθε κράτος μέλος της ΕΕ πρέπει να έχει έναν κατώτατο μισθό για τους εργαζομένους** (98%, +4%, και 89% αντίστοιχα) και πως **πρέπει να υπάρχει δίκαιη φορολόγηση των μεγάλων επιχειρήσεων τεχνολογίας στην ΕΕ** (89%, -7%, και 77% αντίστοιχα).

Ένα εξίσου μεγάλο ποσοστό των Κυπρίων και Ευρωπαίων ερωτηθέντων δηλώνει υπέρ της **εξασφάλισης ότι κάθε νέα εμπορική συμφωνία που συνάπτεται από την ΕΕ θα ακολουθεί τα υψηλότερα πρότυπα για την προστασία του κλίματος, του περιβάλλοντος και των εργαζομένων** (94%, +6% από Άνοιξη 2021, ΕΕ27: 80%), καθώς και υπέρ της **εφαρμογής νέων μέτρων σε επίπεδο ΕΕ για τη βελτίωση της ισότητας των φύλων στο χώρο εργασίας** (93%, +3%, και 79% αντίστοιχα) [B3]. Υπέρ δηλώνουν επίσης για **μια Ευρωπαϊκή οικονομική και νομισματική ένωση με ένα κοινό νόμισμα, το Ευρώ** (83%, +9%, ΕΕ27: 69%), **μια ψηφιακή ενιαία αγορά εντός της ΕΕ**

(74%, +10%, ΕΕ27: 63%), και τη δημιουργία ενός Ευρωπαϊκού ταμείου δημοσίου-ιδιωτικού τομέα προκειμένου να υποστηριχθούν οι ΜΜΕ (65%, ΕΕ27: 70%).

Στην ερώτηση σχετικά με την επιρροή του ευρώ, με αφορμή την 20^η επέτειο από την πρώτη κυκλοφορία χαρτονομισμάτων και κερμάτων του ευρώ στις χώρες της ευρωζώνης, περίπου ένας στους δυο Κύπριους και Ευρωπαίους ερωτηθέντες στο σύνολό τους (47% και 53% αντίστοιχα) θεωρεί πως το ευρώ επηρέασε θετικά την οικονομία της χώρας του [B8]. Το 63% τόσο των Κυπρίων όσο και των Ευρωπαίων ερωτηθέντων θεωρεί πως το ευρώ είχε θετική επιρροή και στην οικονομία της ΕΕ.

IV.ΜΜΕ ΚΑΙ ΘΕΣΜΟΙ



Ένας στους δυο ερωτηθέντες τόσο στην Κύπρο όσο και γενικά στην Ευρώπη τείνουν να **εμπιστεύονται** τα Ευρωπαϊκά θεσμικά όργανα, συγκεκριμένα το **Ευρωπαϊκό Κοινοβούλιο** (51%, +4% από Άνοιξη 2021, ΕΕ27: 50%), την **Ευρωπαϊκή Επιτροπή** (46%, +5, ΕΕ27: 47%), και το **Ευρωπαϊκό Συμβούλιο** (44%, +3%, ΕΕ27: 44%) [A8]. Το 52% των Κυπρίων ωστόσο **δεν εμπιστεύεται την Ευρωπαϊκή Κεντρική Τράπεζα** (52%, ΕΕ27: 43%), σε αντίθεση με το 44% των Ευρωπαίων στο σύνολό τους που την εμπιστεύονται (Κύπρος 36%).

Παράλληλα, η πλειοψηφία των Κυπρίων ερωτηθέντων δήλωσε – ανάμεσα στα ψηλότερα ποσοστά της ΕΕ – πως **δεν εμπιστεύεται τα πολιτικά κόμματα** (81%, -3% από Άνοιξη 2021, ΕΕ27: 75%), **την εθνική κυβέρνηση** (64%, ΕΕ27: 60%), **την εθνική βουλή** (69%, +3%, ΕΕ27: 58%), **τη δικαιοσύνη / το εθνικό νομικό σύστημα** (54%, -2%, ΕΕ27: 43%), **τη δημόσια διοίκηση στη χώρα** (57%, -2%, ΕΕ27: 44%), αλλά ούτε **την Ευρωπαϊκή Ένωση** (48%, +2%, ΕΕ27: 44%), ούτε **τον Οργανισμό Ηνωμένων Εθνών (ΟΗΕ)** (64%, +7%, ΕΕ27: 39%), ούτε το **NATO** (69%, +7%, ΕΕ27: 40%) [A6b]. Οι Ευρωπαίοι στο σύνολό τους, όμως, εμπιστεύονται την ΕΕ (47%, Κύπρος: 46%), τον ΟΗΕ (48%,

Κύπρος: 25%) και το NATO (45%, Κύπρος: 13%). Τόσο οι Κύπριοι όσο και οι άλλοι Ευρωπαίοι ερωτηθέντες εμπιστεύονται το **Σύστημα Υγείας και το εθνικό ιατρικό προσωπικό** (74%, +2% και 78% αντίστοιχα), το **Στρατό** (67%, +3% και 73% αντίστοιχα), την **Αστυνομία** (57%, +2% και 70% αντίστοιχα), και **τις περιφερειακές ή τοπικές δημόσιες αρχές** (49%, +6%, ΕΕ27: 57%),

Όσον αφορά τα μέσα μαζικής ενημέρωσης, οι Κύπριοι ερωτηθέντες δήλωσαν πως **δεν εμπιστεύονται την τηλεόραση** (49%, -5% από Χειμώνα 2021, ΕΕ27: 47%), τον **γραπτό τύπο** (46%, -3%, ΕΕ27: 45%), αλλά ούτε τα **μέσα κοινωνικής δικτύωσης στο διαδίκτυο** (50%, -1%, ΕΕ27: 68%) [A6a]. Οι Κύπριοι ερωτηθέντες ήταν διχασμένοι όσον αφορά την εμπιστοσύνη στο **διαδίκτυο** (42% ναι, 42% όχι), ενώ οι Ευρωπαίοι γενικά δεν το εμπιστεύονται (ΕΕ27: 35% ναι, 54% όχι). Οι Κύπριοι τείνουν όμως να εμπιστεύονται το **ραδιόφωνο** (49%, +6%, ΕΕ27: 56%). Σε αντίθεση, οι Ευρωπαίοι εμπιστεύονται την τηλεόραση (49%, Κύπρος: 47%, +4%) και τον γραπτό τύπο (49%, Κύπρος: 30%, +1%).

Μέσο / Θεσμός	Μάλλον Εμπιστεύομαι (%)	Μάλλον Δεν Εμπιστεύομαι (%)
Γραπτός Τύπος	30 – 49	46 – 45
Ραδιόφωνο	49 – 56	40 – 38
Τηλεόραση	47 – 49	49 – 47
Διαδίκτυο	42 – 35	42 – 54
Μέσα κοινωνικής δικτύωσης στο Διαδίκτυο	33 – 20	50 – 68
Δικαιοσύνη/Εθνικό Νομικό Σύστημα	43 – 54	54 – 43
Αστυνομία	57 – 70	40 – 27
Στρατό	67 – 73	27 – 22
Εθνική Δημόσια Διοίκηση	39 – 51	57 – 44
Πολιτικά Κόμματα	13 – 21	81 – 75
Περιφερειακές ή τοπικές δημόσιες αρχές	49 – 57	45 – 39
Υγεία και εθνικό ιατρικό προσωπικό	74 – 78	24 – 20
Εθνική Κυβέρνηση	30 – 35	64 – 60
Εθνικό Κοινοβούλιο	27 – 36	69 – 58
Ευρωπαϊκή Ένωση	46 – 47	48 – 44
Οργανισμός Ηνωμένων Εθνών	25 – 48	64 – 39
NATO	13 – 45	69 – 40

Τακτικό Ευρωβαρόμετρο 96
Χειμώνας 2021 -2022

1. Πηγές Πληροφόρησης

Τα δύο τρίτα των Κυπρίων ερωτηθέντων (71%, +2% από Χειμώνα 2021) θεωρούν πως **οι άνθρωποι στην Κύπρο δεν είναι καλά πληροφορημένοι για τα Ευρωπαϊκά θέματα** (EE27: 69%) [D1].

Δυο στους τρεις Κύπριους ερωτηθέντες (66%, +6%) **δεν θεωρούν ούτε τον εαυτό τους καλά πληροφορημένο για τα Ευρωπαϊκά θέματα** (EE27: 64%) [D2].

Οι Κύπριοι **λαμβάνουν τις περισσότερες ειδήσεις σχετικά με τα ευρωπαϊκά πολιτικά θέματα** σε μεγάλο βαθμό από την **τηλεόραση** (κανάλια γενικού ενδιαφέροντος: 57% και ειδησεογραφικά κανάλια: 51%, EE27: 57% και 52% αντίστοιχα), ενώ ακολούθως βασίζονται στα **κοινωνικά δίκτυα στο διαδίκτυο** (46%, δεύτερο ψηλότερο, EE27: 25%), στις **ενημερωτικές ιστοσελίδες** (38%, EE27: 39%), και στο **ραδιόφωνο** (28%, EE27: 33%) [D4]. Ενώ το 28% των Ευρωπαίων έθεσε τον **γραπτό τύπο** ως την τέταρτη πηγή πληροφόρησής του, μόλις το 14% των Κυπρίων ερωτηθέντων έδωσε αυτή την απάντηση, ποσοστό που αποτελεί και το τρίτο χαμηλότερο ανάμεσα στα κράτη μέλη.

Σημειώνεται πως οι νεαρότερες ηλικίες χρησιμοποιούν κατά μεγαλύτερο μέρος τα κοινωνικά δίκτυα ως πηγές πληροφόρησης (15-24: 67%, 25-39: 60%, 40-54: 52%, 55+: 23%), ενώ οι μεγαλύτερες βασίζονται περισσότερο στην τηλεόραση (κανάλια γενικού ενδιαφέροντος: 15-24: 43%, 25-39: 44%, 40-54: 63%, 55+: 70%, ειδησεογραφικά κανάλια: 15-24: 27%, 25-39: 46%, 40-54: 49%, 55+: 67%).

Όταν **αναζητούν πληροφορίες για την ΕΕ, τις πολιτικές της και τους θεσμούς της**, οι Κύπριοι ερωτηθέντες χρησιμοποιούν κατά μεγάλη πλειοψηφία το διαδίκτυο γενικότερα (55%, EE27: 48%), και ακολούθως την **τηλεόραση, το ραδιόφωνο και τον έντυπο τύπο** (48%, EE27: 53%) [D5]. Έπειτα, χρησιμοποιούν επίσης **τις συζητήσεις με συγγενείς / φίλους / συναδέλφους** (44%, EE27: 29%), τα **κοινωνικά δίκτυα στο διαδίκτυο** (39%, ψηλότερο ανάμεσα στα κράτη μέλη, EE27: 15%), και τις **ενημερωτικές ιστοσελίδες** (28%, EE27: 30%).

Ανεξάρτητα από το αν συμμετέχουν σε **κοινωνικά δίκτυα στο διαδίκτυο**, η πλειονότητα των Κυπρίων και των Ευρωπαίων ερωτηθέντων θεωρεί πως αυτά αποτελούν ένα **σύγχρονο τρόπο να μείνει κανείς ενήμερος για πολιτικά ζητήματα** (70%, +4% από Φθινόπωρο 2018, και 60%

αντίστοιχα, +3%) με την πλειοψηφία των νεαρότερων ηλικιών να εκφράζει αυτή την άποψη (15-24: 90%, 25-39: 84%, 40-54: 70%, 55+: 51%) [D6]. Τόσο οι Κύπριοι όσο και οι Ευρωπαίοι ερωτηθέντες στο σύνολό τους πιστεύουν επίσης πως τα κοινωνικά δίκτυα στο διαδίκτυο είναι **ένας καλός τρόπος να πεις τη γνώμη σου για τα πολιτικά θέματα** (62%, +4%, και 57%, +3%, αντίστοιχα), και ότι **μπορούν να κάνουν τους πολίτες να ενδιαφερθούν για τα πολιτικά ζητήματα** (53%, +1%, και 62%, +3%). Παρόλα αυτά, το 55% των Κυπρίων και το 60% των Ευρωπαίων ερωτηθέντων γενικά (+11% και +6% αντίστοιχα) θεωρεί πως **η ενημέρωση για τα πολιτικά ζητήματα από τα κοινωνικά δίκτυα στο διαδίκτυο δεν είναι αξιόπιστη**.

2. Εικόνα της ΕΕ από τα ΜΜΕ

Όσον αφορά την κατάσταση που επικρατεί στα εθνικά τους ΜΜΕ, οι Κύπριοι θεωρούν πως **τα Κυπριακά ΜΜΕ παρέχουν μια ποικιλία αντιλήψεων και απόψεων** (73%, +3% από Χειμώνα 2021, EE27: 70%), καθώς και ότι **παρέχουν αξιόπιστες πληροφορίες** (52%, +3%, EE27: 60%) [D7]. Η πλειονότητα των Κυπρίων, όμως, πιστεύει πως **τα Κυπριακά ΜΜΕ δεν παρέχουν πληροφορίες απαλλαγμένες από πολιτικές ή εμπορικές πιέσεις** (70%, +3%, EE27: 51%), ποσοστό που αποτελεί και το τρίτο ψηλότερο ανάμεσα στα κράτη μέλη. Το 70% των Κυπρίων ερωτηθέντων επίσης **δεν θεωρεί πως τα Κυπριακά δημόσια ΜΜΕ είναι απαλλαγμένα από πολιτικές πιέσεις** (+2%, EE27: 55%), καταγράφοντας το τρίτο ψηλότερο ποσοστό στην ΕΕ μαζί με τη Γαλλία και Ισπανία, μετά την Ελλάδα και τη Μάλτα.

Τέσσερις στους πέντε Κύπριους ερωτηθέντες (82%, +2% από Χειμώνα 2021) δήλωσαν πως συναντούν συχνά **ειδήσεις ή πληροφορίες που πιστεύουν ότι διαστρεβλώνουν την πραγματικότητα ή ότι είναι ακόμα και ψευδείς** (EE27: 70%) [D8]. Επιπλέον, η πλειοψηφία των Κυπρίων ερωτηθέντων θεωρούν πως τους είναι εύκολο να αναγνωρίσουν τέτοιες ειδήσεις ή πληροφορίες (73%, +2%, EE27: 62%). Η πλειονότητα των Κυπρίων ερωτηθέντων πιστεύει πως η ύπαρξη τέτοιων ειδήσεων ή πληροφοριών αποτελεί πρόβλημα τόσο στη χώρα τους (88%, +3%, EE27: 78%) όσο και για τη δημοκρατία γενικότερα (93%, +5%, EE27: 81%), καταγράφοντας σε όλες τις περιπτώσεις ποσοστά ανάμεσα στα ψηλότερα της ΕΕ.

Τακτικό Ευρωβαρόμετρο 96
Χειμώνας 2021 -2022

ΣΥΜΠΕΡΑΣΜΑΤΑ



Σύμφωνα με τα στοιχεία του Ευρωβαρομέτρου, οι Κύπριοι παρουσιάζονται προβληματισμένοι σχετικά με την πορεία των πραγμάτων στη χώρα τους και γενικότερα στην ΕΕ. Τα οικονομικά θέματα παραμένουν ύψιστης σημασίας, ενώ εξίσου σημαντικά είναι και τα θέματα μετανάστευσης και υγείας, καθώς και οι οικονομικές τους επιπτώσεις. Οι Κύπριοι εμφανίζονται διχασμένοι ως προς την εμπιστοσύνη στην ΕΕ, δεν θεωρούν πως η Κύπρος ακούγεται στην ΕΕ, και δεν νιώθουν ιδιαίτερα συνδεδεμένοι με την Ευρωπαϊκή τους ταυτότητα.

Πιο συγκεκριμένα, το 56% των Κυπρίων λέει πως **γενικά τα πράγματα οδεύουν προς τη λανθασμένη κατεύθυνση** στη χώρα τους (-6% από Άνοιξη 2021). Την ίδια άποψη έχουν και οι Ευρωπαίοι (55%) [D73a]. Τόσο οι Κύπριοι όσο και οι υπόλοιποι Ευρωπαίοι πιστεύουν επίσης πως τα πράγματα οδεύουν προς τη λανθασμένη κατεύθυνση και στην ΕΕ (40%, -4%, ΕΕ27: 46%). Αμφότεροι πιστεύουν, όμως, πως τα πράγματα οδεύουν προς τη σωστή κατεύθυνση στην προσωπική τους ζωή (Κύπρος: 69%,+1%, ΕΕ27: 68%).

Όσον αφορά **τη ζωή αυτών που είναι παιδιά σήμερα στην ΕΕ**, τρεις στους πέντε Κύπριους ερωτηθέντες (61%, -5% από Άνοιξη 2021) πιστεύουν πως η ζωή τους θα είναι δυσκολότερη από τη δική τους γενιά, σημειώνοντας το πέμπτο ψηλότερο ποσοστό στην ΕΕ η οποία έχει μέσο όρο 54% [SD20]. Ενδιαφέρον είναι πως οι ερωτηθέντες ηλικίας 25 ετών και άνω προτίμησαν αυτή την απάντηση (15-24: 41%, 24-39: 55%, 40-54: 70%, 55+: 68%).

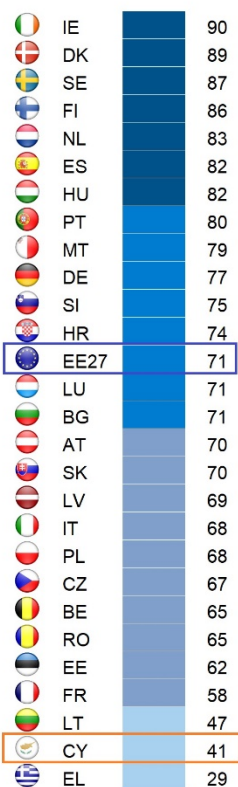
Τέσσερις στους πέντε Κύπριους ερωτηθέντες (79%, +2% από Άνοιξη 2021) θεωρούν πως **γενικά, η ποιότητα ζωής του ήταν καλύτερη πριν**, καταγράφοντας το δεύτερο ψηλότερο ποσοστό ανάμεσα στα κράτη μέλη μετά την Ελλάδα και με σημαντική διαφορά από τον Ευρωπαϊκό μέσο όρο (56%) [C6]. Εξίσου απαισιόδοξοι εμφανίζονται οι Κύπριοι **όσον αφορά το μέλλον**, με το 58% να δηλώνει πως δεν νιώθει σιγουριά για αυτό (-10%), ποσοστό που αποτελεί το δεύτερο ψηλότερο στην ΕΕ μετά την Ελλάδα (ΕΕ27: 27%). Οι υπόλοιποι Ευρωπαίοι αντιθέτως νιώθουν περισσότερη σιγουριά για το μέλλον (71%, +2%, Κύπρος: 41%, +11%).



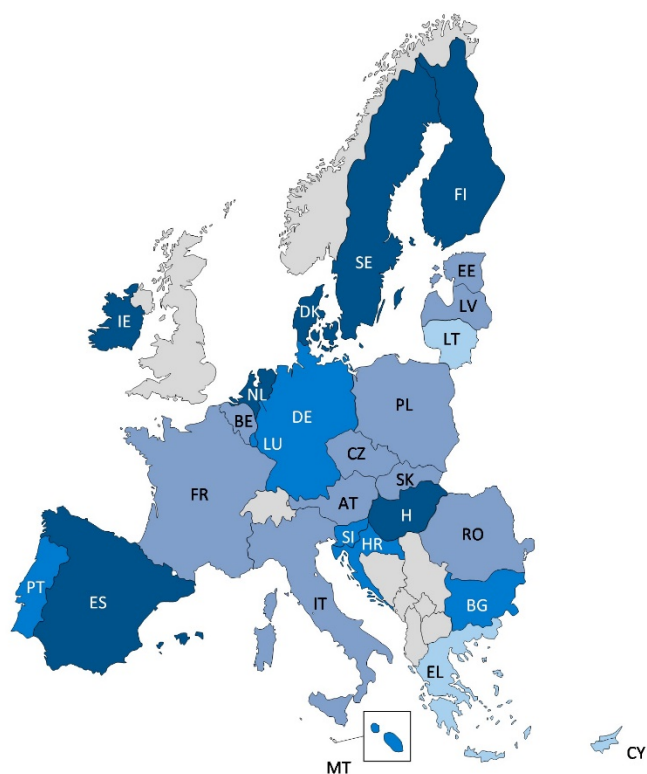

QC6.2 Για καθεμία από τις ακόλουθες δηλώσεις, παρακαλώ πείτε αν συμφωνείτε απολύτως, αν τείνετε να συμφωνείτε, αν τείνετε να διαφωνείτε ή αν διαφωνείτε απολύτως.

Νιώθετε σιγουριά για το μέλλον

(% -Σύνολο 'Συμφωνώ')



Υπόμνημα χάρτη



Παρόλα αυτά, το 57% των Κυπρίων ερωτηθέντων και το 62% των Ευρωπαίων στο σύνολό τους δηλώνει **αισιόδοξο για το μέλλον της ΕΕ** (-3% και -4% από Άνοιξη 2021 αντίστοιχα) [A10].

Λαμβάνοντας υπόψη ότι η έρευνα διεξάχθηκε πριν την Ρωσική εισβολή στην Ουκρανία, η πλειονότητα των Κυπρίων είναι υπέρ κοινών Ευρωπαϊκών πολιτικών στην εξωτερική πολιτική, την πολιτική άμυνας και ασφάλειας, καθώς και για τη μετανάστευση, και την εμπορική και ενεργειακή πολιτική μεταξύ των κρατών μελών της ΕΕ.

Τα δε μεγάλα ζητήματα που απασχολούσαν την κυπριακή κοινωνία πριν την διένεξη ήταν η άνοδος των τιμών, ο πληθωρισμός και το κόστος διαβίωσης, η υγεία και η μετανάστευση, ζητήματα τα οποία οι Κύπριοι θεωρούν ότι αποτελούν και τα σημαντικότερα θέματα που αντιμετωπίζει η ίδια η Ευρωπαϊκή Ένωση επί του παρόντος μαζί και με την κλιματική αλλαγή.



